

**Täglich
Urlaub**

NaturaGart®

Seit über 40 Jahren

**Schöner leben
im eigenen Garten**

**Messe
für Natur
und Garten
20.-22.3.
2020**



**Sommerfest
für das Team von
NaturaGart.**

Warum es NaturaGart gibt:

Ursprünglich haben wir als Redaktionsbüro Natur- und Gartenbücher für verschiedene Verlage produziert. Vor über 40 Jahren haben wir dann angefangen, solche Bücher auch direkt zu verkaufen - die ersten Kataloge entstanden.

In den 40 Jahren hat sich viel geändert: Die letzten 150.000 Kataloge wurden 2019 gedruckt. Es ist sinnvoller, die Zeit in die Internet-Seiten und in die Video-Produktion zu stecken. Das ist effektiver, denn es wird stärker genutzt: An manchen Tagen besuchen etwa 20.000 Personen unsere Internet-Seiten.

Über 3,6 Millionen Videos wurden 2019 angeschaut. Ca. 120.000 Besucher kommen jährlich in unseren Park. Besonders attraktiv: Derzeit wachsen unser Park und die

Internet-Seiten immer mehr zusammen.

Sie werden sehr schnell feststellen, dass NaturaGart ganz anders ist als „normale Shops“. Es gibt viel mehr Hintergrund-Informationen - zu vielen Fragestellungen auch informative Videos.

Hinzu kommen umfangreiche Bauanleitungen - allein für Teiche sind es über 1.000 Seiten. Damit Sie das nicht alles lesen müssen, gibt es von NaturaGart vielfältige Hilfe: Sie können an Seminaren teilnehmen oder mit unserer Planungsabteilung erst einmal die Richtung festlegen.

Fachberater lotsen Sie dann durch die Baustelle, egal, ob Sie es selbst bauen oder manche Arbeitsschritte delegieren, wie z.B. die Baggerarbeiten für einen Teich.

Bei all dem, was NaturaGart tut, kann man leicht den Überblick verlieren. Deshalb haben wir hier eine Übersicht zusammengestellt: vom Besuch unseres Parks bis zur Optimierung des eigenen Gartens.

Sie finden zu den einzelnen Themen immer Kurzlinks ins Internet. Da steht dann mehr zu den jeweiligen Themen. Wir haben viel überarbeitet, vieles entsteht auch gerade erst neu.

Vielleicht haben Sie ja auch Zeit, zur NaturaGart-Messe zu kommen. Am 20.-22. März 2020 können Sie sich alles ganz genau ansehen.

Wir wünschen Ihnen viel Spaß mit der faszinierenden Welt von Natur und Garten.

Aggi Bückner Norbert Jorek

**Es muss
nicht immer
Südsee sein ...**

NaturaGart®

**Urlaub unter
Palmen können
Sie jeden Tag
machen**

**Natur und Garten
statt Krankenschein!**

**Für viele wäre das sinnvoller als
Pillen gegen Dauerstress und
Leistungsminderung.**

**Eine Harvard-Studie hat es jetzt
nochmals bestätigt:**

**20-30 Minuten Naturkontakt
reichen aus, um Dauerstress als
Krankheitsrisiko zu neutralisieren.***

Was kann man tun?

**NaturaGart zeigt es im eigenen
Park und hilft bei der Umsetzung in
Ihrem Garten.**

**Gesundheit, Lebensqualität und
mehr Natur lassen sich einfach
organisieren.**

* Das Stresshormon Cortisol sinkt bei Naturkontakt
nach 20-30 Minuten wieder auf den Normalwert.



**Messe
für Natur
und Garten
20.-22.3.
2020**

Neues auf der NaturaGart-Messe

**2020:
20.-22.
März**



Ihr Weg ins eigene Garten-Paradies



Es geht um Gestaltungsideen und die Umsetzung im eigenen Garten: Teiche, Bäche, Wasser, Rank-Konstruktionen, Dachbegrünung und natürlich die Pflanzen dafür. Fachleute an den Messeständen zeigen, wie es geht.



▲ Führungen durch den Park erläutern, wie die Teiche gebaut wurden und wie sie funktionieren.

▶ Vorträge vertiefen die Themen.

▼ Vorführungen auf Baustellen im Park zeigen, wie man es baut.



▲ Etliche Messestände in der großen Palmenhalle zeigen Modelle und Lösungen.

Die NaturaGart-Messe zeigt, wie sich Natur und Lebensqualität im eigenen Garten verwirklichen lassen.



QR-Code scannen

Hier gibt es das Programm für die nächste Messe und viele Videos dazu.



www.naturagart.de/ame

Urlaubstag unter Palmen im Park



Besuchen: Exotische Parklandschaft



▲ Abend unter Palmen mit Musik

**Raus aus dem Alltag.
Rein in ein Stück Natur.
Etwas anderes erleben
und Ideen sammeln
für den eigenen Garten.**

Urlaub: Das ist der Kontrast zum Alltag. Urlaub ist da, wo es ganz anders ist. Wo man rauskommt, wo man abschalten kann.

Urlaub hat für die meisten etwas mit Wasser zu tun. Mit einem optisch ganz anderen Umfeld und ganz anderen Erlebnissen. Im NaturaGart-Park ist es so, wie es viele im Urlaub gern hätten.



▼ Die große Wasserlandschaft des Parks: Alle Bereiche sind barrierefrei (auch mit Rollstuhl) erreichbar.

▲ Bei Wind und Regen schützt die 1.500 m² große Palmenhalle.

QR-Code scannen

Wenn Sie den Park besuchen möchten, finden Sie hier weitere Informationen:



www.naturagart.de/agr



Der Park zeigt, wie es geht



Ihre tägliche Portion Urlaub



Ob Partystimmung bei Kindern und Enkeln oder der eigene Ruhepol im Garten: Alles geht.

Wissenschaftlich erwiesen: 20 Minuten mit Naturkontakt bauen Stress ab, machen zufrieden und gesünder.

Machen Sie mit NaturaGart mehr aus Ihrem Garten: Mehr Vielfalt, mehr Natur, mehr Lebensqualität, mehr Gesundheit und Vitalität.



▼ *Genießen Sie den Feierabend und die Ruhe am eigenen Teich.*



▲ *Ein entspanntes Bad im eigenen Teich: mehr Lebensqualität geht kaum.*

Viele verlieren jeden Tag etwas Vitalität und hoffen auf den nächsten Urlaub. Besser: Täglicher Urlaub bringt die Energie zurück.



QR-Code scannen

Hier finden Sie mehr über die positiven Wirkungen von Natur und Garten



www.naturagart.de/awe



**Das ist
auch gut
für die
Natur**

Das Naturkontakt-Programm



▲ In der von NaturaGart angelegten Wasserwildnis brüten Eisvögel

Spendieren Sie der Natur ein Stück Ihres Gartens. Ein Teich für Amphibien, etwas Wiese für Bienen und Schmetterlinge.


QR-Code scannen

NaturaGart hat für den Schutz der Natur viel erreicht. Hier sehen Sie mehr:



www.naturagart.de/ana

Die nächsten Generationen werden immer mehr den Kontakt zur Natur verlieren. Dagegen kann jeder etwas tun! Der Park von NaturaGart bringt Menschen und Natur zusammen. Man kann sehen, wie Natur und Naturschutz funktionieren. Und wie man es selbst machen kann. Wie Zehntausende vor Ihnen. Kein staatliches Naturschutzprogramm hat so viele Teiche angelegt wie die Kunden von Naturagart. Machen Sie mit!



▲ Über 50.000 Teiche haben die Kunden von NaturaGart gebaut. Ein Lebensraum-Netz für die Natur.

▼ Wasserwildnis mit Brutplätzen seltener Vögel.



Unterwasserpark für Taucher



Weltweit größte Anlage auf Teichfolie



Komplizierter geht es nicht: 100 m lang, 7 m tief mit Höhlen, Tempel, Wrack und riesigen Fischen: Der größte Folienteich mit einer Unterwasserlandschaft für Taucher. Und für 1300 Schnuppertaucher pro Jahr, die es an der Hand eines Tauchlehrers zum ersten Mal probieren.

- ▲ Taucherin vor Tempel-Statue.
- ▶ Taucher mit zahmem Stör
- ▼ Einbauten unter Wasser. Alles ist auf Teichfolie gebaut



35.000.000 Liter Wasser.
Sichtweite meist 3 - 8m.
Nutzen Sie das Know-how von Naturagart auch für Ihr Teich-Projekt!



QR-Code scannen

Hier können Sie mehr erfahren über den Bau dieses Sees und das Tauchen.



www.naturagart.de/auw



**Über
40 große
Teichfenster**

Deutschlands größtes Teich-Aquarium



▲ Die Eingangshalle des Aquariums: Ein Rundweg um das Mittelbecken führt an verschiedenen Teichen und an kleineren Becken für Kleinfische vorbei.

**Mehr als Schauteiche:
Das Wasser wird ständig
untersucht. Die Erfahrung
nutzt auch den Kunden
von NaturaGart.**

QR-Code scannen

Hier sehen Sie mehr über das Aquarium und die vielen Fische, die es bewohnen.



www.naturagart.de/aaq

Das ist einmalig: Viele der Parkteiche können Sie sich auch von unten anschauen. Ein tolles Erlebnis: von internationalen Artenschutzprojekten bis zum Candle-Light-Dinner in den Abendstunden.



▲ NaturaGart ist auch ein Zoo, der sich auf Störe spezialisiert hat. Die größten sind weit über 2 m lang.

▼ Zu den Attraktionen gehören auch diese Löffelstöre.



Parkbesuch im Internet



WebCams und virtuelle Rundgänge



▲ Mit den WebCams können Sie jederzeit sehen, was im Park ...

▼ ... oder am See passiert.



Die weitaus meisten Kunden von NaturaGart kommen zwar aus Deutschland, das Unternehmen liefert jedoch auch viel ins Ausland - bis nach Asien und Südamerika.

Wer weiter entfernt wohnt, kann den Park kaum besuchen. Aber man kann sich mit WebCams und Rundwanderungen ein Bild davon machen.

▼ Der Park ist eine Wasserlandschaft mit einem abwechslungsreichen Wegesystem.



▲ Derzeit entstehen auch „virtuelle Parkrundgänge“ zu den verschiedenen Jahreszeiten.

Praktische Anleitungen, richtige Pflege, über 200 Videos, aktuelle Nachrichten aus Natur und Garten.

QR-Code scannen

Hier finden Sie die WebCams und den „virtuellen Rundgang“.



www.naturagart.de/aca



2019: Über 3,6 Millionen NaturaGart-Videos abgerufen



Kostenloser Service von NaturaGart



▲▼ Videos über Bautechnik



Praktische Anleitungen, richtige Pflege, über 200 Videos, aktuelle Nachrichten aus Natur und Garten.

Hier haben Sie Zugriff auf viele NaturaGart-Videos. Sie helfen Ihnen weiter.

www.naturagart.de/avi

Der Park schreibt fast täglich neue Geschichten - und ein Kamerteam von Naturagart berichtet darüber. Im Abstand von 3 - 4 Wochen gibt es neue Nachrichtenvideos mit Themen aus Natur und Garten. Zwischendurch entstehen Videos zu unterschiedlichen Schwerpunkt-Themen: So können Sie sich immer über Bautechnik, Wartungshinweise oder den aktuellen Stand der Natur-Entwicklung informieren.

▼ Regelmäßige Nachrichten aus Natur und Garten. Darin oft auch ein Blick hinter die Kulissen.



▲ Videos über die richtige Pflege von Geräten, Bepflanzungen etc.



▲ Berichte über die Tiere im Park, z.B. überwinternde Silberreiher

▼ Videos über Technik-Themen, z.B. die Pumpenleistung



Schwimmteiche nach dem Vorbild der Natur




Kühles Nass für heiße Sommer



▲ Die Vitalität in diesem Alter entscheidet über das spätere Leben.

▼ Kristallklare Schwimmteiche mit einfacher Filterung ohne Chemie.



Brütende Hitze, zum Freibad fahren, Parkplatz suchen, Warteschlange, überfüllte Liegewiese, Chlorsuppe ... das können Sie einfacher haben. Der Plan B:

Ein paar Meter in den Garten gehen, da wartet Ihr eigener Schwimmteich auf Sie, genießen Sie es. Klares Wasser, ohne Chemie, ohne Gedränge, ganz entspannt, jederzeit, sofort. Bauen Sie Ihr eigenes Wellness-Umfeld. Gleichzeitig eine Freizeit-Landschaft für Ihre Kinder und Enkel.

In 40 Jahren ist ein perfektes System entstanden. Von der einfachsten Bauweise bis zur perfekten Urlaubslandschaft im eigenen Garten. Für Ihre tägliche Portion Urlaub. Sie können es unter fachkundiger Anleitung selbst bauen - wie über 50.000 Teichbesitzer vor Ihnen. Und es ist viel preisgünstiger als Sie vermuten.



Individuelle Planung.
Genaue Anleitungen.
Kompetente Beratung.
Schon ab ca. 2.000 Euro.
Musterteiche im Park.

QR-Code scannen

Hier steht, wie man einen Schwimmteich baut und was das kostet.



www.naturagart.de/asw



Fischteiche mit klarem Wasser

Bergsee-Wasser statt trüber Suppe



Im Naturagart-Park gibt es zahllose Fische in klaren Teichen. Nutzen Sie die Erfahrung für Ihren eigenen Teich.

QR-Code scannen

Interesse an einem Fischteich? Hier finden Sie mehr über Bau und Filterung.



www.naturagart.de/afi

Viele können ihre Fische nur dann sehen, wenn sie unmittelbar unter der Wasseroberfläche schwimmen. Eine grüne Algensuppe macht mehr Sichttiefe unmöglich. Die gute Nachricht ist: Das muss nicht sein! Im Park von NaturaGart gibt es durch große Glasscheiben Einblick in etliche Teiche. Zu manchen Jahreszeiten gibt es dort Sichtweiten von etwa 20 m.

Jeder kann in seinem Teich vergleichbare Sichtweiten herstellen. Mal reichen einfache Ratschläge, in anderen Fällen braucht man etwas Filtertechnik. Wer einen Fischteich bauen oder sanieren will, kann auf die Erfahrung von Naturagart vertrauen. Der Park zeigt, dass es geht. Die Fachberater erläutern, wie man das macht.



▲ Blick durch ein Teichfenster in einen der klaren Parkteiche.

▼ Bitterlinge legen ihre Eier in Teichmuscheln.





Planung, Anleitungen

Einfacher Weg zum idealen Garten



◀ Legen Sie Ihre Ziele mit diesem Bestseller fest: Über 200.000 x verkauft.



▶ Worauf es bei der Planung ankommt. Viele Beispiele.

Sie werden sich wundern, was Sie aus Ihrem Garten machen können. Und mit der dreidimensionalen Planung von NaturaGart können Sie es auch schon vorher sehen.



▲ 3dimensionaler Plan wird zu
▼ naturnaher Gartenlandschaft



▲ Mehrere Alternativen und Möglichkeiten der Darstellung.

Naturagart hilft bei Planung und Bau. Sie wissen vorher schon genau, wie später alles aussieht.



QR-Code scannen

Hier steht, wie NaturaGart Ihnen bei Ihrer Gartenplanung helfen kann.



www.naturagart.de/apl



Erfahrung aus über 50.000 Teichen



▲ Die Mitarbeiter von NaturaGart betreuen ständig über 1000 Baustellen. Von der Planung bis zur Tele-Bauleitung haben die Kunden immer einen kompetenten Gesprächspartner

Seit 40 Jahren:
direkter Kontakt mit
über 50.000 Teichen.
Niemand in Europa hat
mehr Erfahrung damit.

Allein für den Teichbau gibt es über 1.000 Seiten Anleitungen. Weil niemand alles braucht, haben wir die Bücher nach Themen aufgeteilt. Wer einen Schwimmteich kauft, bekommt das Buch dazu kostenlos. Wer Pflanzen kauft oder einen Bach baut, bekommt ebenfalls die jeweiligen Anleitungen kostenlos. Damit Sie es schon vor der Bauphase haben, regeln wir eine Schutzgebühr, die mit dem Kauf des Baumaterials verrechnet wird.



▲ Neben den Anleitungen gibt es Infoblätter zu einzelnen Produkten mit der Lieferung.

▼ Über 150 Mitarbeiter kümmern sich um Service und Aufträge der Kunden von NaturaGart.



Hier finden Sie jeweils das Inhaltsverzeichnis, Leseproben und ein Video.

www.naturagart.de/aan



Seminare für Teichbau und Teichpflege

Profis zeigen Ihnen alles über Teiche



▲ Für die notwendige Theorie gibt es einen großen Seminarraum.

▼ Mindestens genauso wichtig sind die Rundgänge in verschiedenen Parkbereichen.

Ob Sie Ihren Teich selbst bauen oder bauen lassen: Sie sollten wissen, worum es geht. Nur dann können Sie Baufehler vermeiden, die Sie sonst noch jahrelang beschäftigen werden. Wenn Sie erst noch bauen wollen, empfehlen wir das Teich**bau**-Seminar. Die Seminar-Gebühr können Sie mit Baumaterial verrechnen. Falls Sie schon einen Problemteich haben, wird Ihnen das Teich**pflege**-Seminar helfen.



▲ Bei etlichen Teichen gibt es große Scheiben. Da kann man sehen, wie alles unter Wasser aussieht.

Pro Jahr meist über 600 Seminarteilnehmer. Theorie und Praxis: ideal kombiniert im Park. Eintägige Seminare.



QR-Code scannen

Hier finden Sie zu den Seminaren Videos, das Programm und die Termine.



www.naturagart.de/ase

Teiche: dauerhaft und umweltfreundlich dicht



Teichfolien in jeder Leistungsklasse



▲ Kontrollierter Produktions-Prozess: Die Premium-Folien werden speziell für NaturaGart hergestellt. Das umweltfreundliche Weichmacher-Konzept hat NaturaGart zusammen mit BASF entwickelt.

NaturaGart: 25 Jahre schneller als das staatliche Cadmium-Verbot. Bei DOP 20 Jahre schneller. Schon heute frei von Phthalaten.

QR-Code scannen

Hier gibt es mehr Hintergrund-Infos zu Teichfolien und wie man sie am besten einsetzt.



www.naturagart.de/aff

Billig-Teichfolien kommen oft nicht über den ersten Winter, sie erfüllen noch nicht einmal den Mindest-Standard. Besser ist der Folien-Typ Standard-Plus von NaturaGart. Die Premium-Folien spielen sogar in einer ganz anderen Liga. Die phthalatfreie Premium-PLUS erfüllt bereits heute künftige Umwelt-Standards. Seit Jahrzehnten ist Naturagart führend bei nachhaltigen, umweltfreundlichen Teichbau-Konzepten.



▲ Mit ungiftigen Weichmachern.



▲ Mehrere Videos zeigen, wie man Teichfolien ganz einfach verlegt.



Panzern Sie Ihren Teich: Hält länger, sieht besser aus



Die überlegene Sandwich-Bauweise



▲ Mörtel von Hand aufbringen oder mit einer Verputzmaschine.



▲ Glätten der Oberfläche in einem Schwimmteich.

Beton ist belastbar, aber bricht bei Frost.

Folie ist flexibel, aber empfindlicher als Beton.

Nehmen Sie das Beste von jedem Baustoff: Die Folie dichtet ab, eine dünne Mörtelschicht macht die Folie unzerstörbar und für UV-Strahlung unerschütterlich. Falten verschwinden, der Teichgrund ist einfach zu reinigen und alles sieht ganz natürlich aus.

▼ Der fertige Teich: Alles sieht aus wie natürlicher Sandboden.



▲ So wird der Teich belastbar dicht: Vlies, Folie, Verbundmatte, dünne Mörtelschicht.



▲ Mehrere Farben zur Wahl



▲ Raue oder glatte Oberfläche

15 Jahre Erfahrung.
Videos zeigen, wie es geht.
Für jede Teichgröße.
Für Schwimmteiche besser als eine rutschige Folie.

QR-Code scannen

Hier können Sie sehen, wie das Panzern des Teiches genau funktioniert.



www.naturagart.de/apa



Bunte Teichufer sind besser als kahle Folie



Viele Teichufer sind Dauer-Baustellen



▲ Uferband als Bachufer: Die Landseite wird verkleidet, auf der Wasserseite liegen Folie und die Ufermatte.

Kilometerlange Ufer haben auch im Park von NaturaGart viel Arbeit gemacht. Nach Einbau des Uferbandes ist alles gut.

Hier können Sie sehen, wie Sie Ihr Teichufer ganz einfach richtig bauen können.



www.naturagart.de/auf

Viele Teichufer werden zum Problem, weil sie nicht richtig gebaut werden.

Oft liegt die Folie in der Sonne. Dort wird sie durch UV-Strahlung zerstört oder von der auf dem Wasser treibenden Eisplatte aufgeschlitzt. NaturaGart hat das perfekte System für die Befestigung des Ufers: Die Ufermatte schützt, das Uferband hält alles fest.

▼ Kahle Folienufer werden durch die UV-Strahlung zerstört. Die Ufermatte deckt sie sicher ab.



▲ Das Uferband hält Vlies, Folie und Ufermatte

▼ Das Uferband mit Klemmprofil



Ziel: Verlandung verhindern



Neu angelegt ...



... nach 15 Jahren ...



... nach 20 Jahren

Entscheidend: die Sedimentkontrolle



▲ In Fisch- und Schwimmteichen sollte der Boden schlammfrei sein. Möglichkeit 1: Man saugt den Schlamm gelegentlich ab.

▼ Möglichkeit 2: Aufgewirbelte Schwebstoffe werden mit Sedimentfallen ständig abgesaugt.

Sie können nicht verhindern, dass Blütenpollen und Staub auf die Teichoberfläche fallen und auf den Grund sinken. Eine Schlammschicht entsteht - ein idealer Nährboden für Algen, besonders, wenn sie aufgewirbelt wird.

Das muss man möglichst früh stoppen, am besten durch eine ständige, automatische Absaugung des Sedimentes. NaturaGart hat die Sedimentfallen-Technik entwickelt. Ergebnis: ein sauberer Teich.



▲ Sediment trübt das Wasser.

▼ So sieht es im Idealfall aus.



Die Absaug-Technik wurde von NaturaGart im eigenen Park entwickelt und in zehntausende Kunden-Teiche eingebaut.

QR-Code scannen

Hier steht, wie Sedimentfallen funktionieren und wie man sie richtig einbaut.



www.naturagart.de/as





Pflanzen reinigen das Wasser

Ein Filtergraben stabilisiert den Teich



▲ Wo düngerhaltiges Wasser aus dem Teich durch den Filtergraben fließt, sind die Pflanzen tiefgrün. So wird Dünger blockiert. Die Algen im Teich können nicht wachsen.

So funktioniert jeder See: So macht es der Filtergraben von NaturaGart. So funktioniert es auch in Ihrem Garten.

Die Reinigung des Wassers nach dem Vorbild der Natur: Es geht nicht nur um die Schwebstoffe, sondern auch um die im Wasser gelösten Nährstoffe wie Nitrat und Phosphat. Die Unterwasserpflanzen leben davon - und nehmen so den Algen den Dünger weg.



▲ Ein Filtergraben (Vordergrund) hat Gestaltungswert und kann aus einem Sitzplatz eine Insel machen.

▼ Wichtig sind Unterwasserpflanzen im Filtergraben.



QR-Code scannen

Hier gibt es Videos und Infos über den Filtergraben von NaturaGart.



www.naturagart.de/af

Bergsee-Qualität: Auch in einem Teich für Karpfen



Ideale Wasserqualität für Ihren Teich



▲ Mit einem Fragenkatalog und einer Wasseranalyse bringen die NaturaGart-Biologen jährlich Hunderte von Teichen „in die Spur“.

▼ Einfache, aber sehr effektive Modul-Filtertechnik von Naturagart: Entscheidend ist die große Menge an Filterschaum, der saisonal unterschiedlich kombiniert wird.



Wenn die restlichen feinen Schwebstoffe stören, kann man sie leicht herausfiltern. Es gibt drei Module, aus denen man jeden Filtertyp zusammensetzen kann. Eine preisgünstige, ausbaufähige Lösung.

▼ NaturaGart-Standard-Filter: eine häufige Kombination.



▲ Viele Meter Sichtweite selbst in Koi- und Karpfenteichen mit der Filtertechnik von NaturaGart.

80 - 90% der groben Schwebstoffe setzen sich im Filtergraben ab. Den Rest holen diese Modulfiler raus.

QR-Code scannen

Klares Wasser und Filterung sind oft ein Problem: Hier ist der Lösungsweg.



www.naturagart.de/akw



Bäche, Quellen, Wasserfälle

Wichtig: naturfreundliche Pumpe



▲ Molche, Kaulquappen und Libellenlarven kriechen durch die viel zu groben Ansaug-Gitter und geraten in die Förderflügel.

Niemand will Molche zerstückeln - aber sehr viele Pumpen tun es. Grobe Ansaugöffnungen töten die Tiere im Teich.


QR-Code scannen

Viele Pumpen töten Molche, Kaulquappen und Libellenlarven. Hier steht mehr:



www.naturagart.de/afz

Die meisten modernen Pumpen haben sehr großporige Ansaugflächen. Wassertiere bis zur Größe von Molchen werden angesaugt und von der Pumpe zerstückelt. Das kann man mit der NaturaGart-Technik leicht vermeiden. Rüsten Sie Ihre Pumpe um!



▲ Junge Molche sind durch falsche Pumpen extrem gefährdet.

▼ Jede Pumpe lässt sich so umrüsten.



NaturaGart liefert in allen wichtigen Leistungsklassen das eigentliche Pumpen-Aggregat. Die Saugseite der Pumpe wird durch einen langen Vorfilter gesichert. Die Oberfläche aller Löcher ist deutlich größer als bei den meisten Standard-Gehäusen. Der Vorteil der Filterpumpen bleibt dadurch erhalten: Der sehr niedrige Stromverbrauch!

Fast jede Pumpe lässt sich auf diese Weise umrüsten. Das bringt entscheidende Vorteile für die Natur.

Dauerhaft stabile Brücken



Filigrane Konstruktionen bis 8 m Länge



▲ Die rostfreie Aluminium-Konstruktion altert praktisch nicht.

▼ Bei Spannweiten von 3 - 6 m werden die Oberträger gedoppelt. Bis 8 m liegen sie dreifach.

Viele Brücken und Stege sind nicht nachhaltig gebaut: Holz wird morsch, Stahl verrostet. Die NaturaGart-Lösung ist dauerhaftes Aluminium - zumindest für die Tragkonstruktion. Wenn eine Eindeckung mit Holz erfolgt, dann ist das gut belüftet, muss aber gepflegt werden. Pflegeleichter und standsicherer sind Bretter aus Kunststoff und (noch besser) aus Aluminium. Alles direkt von NaturaGart.



▲ In der Technik-Abteilung von NaturaGart werden die Brückenträger passend gebogen.

▼ Elegante, leicht wirkende Konstruktionen, Tragkraft 300 kg/m².





Langfristig sichere Stege

Mit dem Steg ganz nah an die Natur



**Härtetest:
Viele Millionen Schuhe
sind über die Brücken
und Stege im Park von
NaturaGart gelaufen.**

Ob Holz, Kunststoff oder die Sicherheitslösung aus Aluminium: NaturaGart liefert alle Variationen.



▲ Eine Neuentwicklung von NaturaGart sind haltbare Bretter aus Aluminium mit unterschiedlichem Holzdekor. Die etwas erhöht liegenden Silikon-Schnüre machen sie extrem rutschfest.



▲ Holzbretter, die auf Holzballen geschraubt werden, trocknen nicht mehr und verrotten.



▲ Konstruktiver Holzschutz: Das Brett liegt auf schmalen Rippen und wird gut belüftet.

▼ Neben Brettern aus Holz gibt es auch welche aus PE (ohne die oft problematischen Holzspäne). Im Park gibt es 15 Jahre alte Brücken, die kaum gealtert sind.

Test-Anlage



QR-Code scannen

Erfahren Sie mehr über Brücken und Stege. Bei einem Park-Besuch oder hier im Internet.



www.naturagart.de/abs

Gärtnerei



Frisch aus der NaturaGart-Gärtnerei



▲ Zu manchen Jahreszeiten ist die Gärtnerei ein Blütenmeer: hier sind es Schlüsselblumen.

▼ Vor den Gewächshäusern gibt es einen Selbstbedienungsbereich. Bei Fragen helfen die Gärtner weiter.

Damit alles richtig wird, bekommen NaturaGart-Kunden beim Kauf von Teichpflanzen diese Broschüre.



▼ Reiche Auswahl an Stauden



▲ Der Selbstbedienungsbereich

▼ Der Bereich für die Gehölze



**Beratung gewünscht?
Vorherige Anmeldung
vermeidet Wartezeit.
Besten Termin ist ein
Freitag (kein Versand).**

QR-Code scannen

Hier gibt es Videos zur Gärtnerei und den lieferbaren Pflanzen



www.naturagart.de/aga



Die meisten Pflanzen werden verschickt



Versand: Bis zu 30.000 Pflanzen/Tag



▲ Für jeden Auftrag werden individuelle Etiketten gedruckt.



▲ Die Aufträge werden in den Gewächshäusern zusammengestellt.

▼ Nach Standorten vorsortiert.



Man kann bei NaturaGart natürlich auch einzelne Pflanzen kaufen, die meisten Kunden bekommen aber von der Planung bis zur Lieferung der Pflanzen alles aus einer Hand. Dann lassen sich solche Lieferungen bereits nach Standorten getrennt verpacken. Das spart viel unnötige Sortierarbeit auf der Baustelle.

▶ Wasser-Anemonen und Teichpflanzen-Kulturen

▼ NaturaGart verschickt mehrere LKW mit Paketen pro Tag.



Gehölze, Stauden Wildpflanzen



Man kann sich alles besser vorstellen



▲▼ Gehölze und Stauden im Park



▼ Blumenwiese, die Gärtnerei produziert dafür Jungpflanzen.

Der Park hat den strategischen Vorteil eines beeindruckenden Einkaufs-Erlebnisses. Es gibt nicht nur Jungpflanzen-Container, sondern im Park ist das meiste ausgepflanzt und mehrere Jahre alt.

So kann man sich viel besser vorstellen, wie es später einmal im eigenen Garten aussehen wird.

Wer zu weit entfernt wohnt, kann sich den Park auch auf einer „virtuellen Wanderung“ im Internet ansehen.



▲ Keine kleinen Baumarkt-Töpfe, sondern Großpflanzen mit Gästen.

Das wird spannend und ist Neuland für alle: Die Verzahnung von Park, Internet und Erlebniseinkauf vor Ort.

QR-Code scannen

Hier steht mehr über die Pflanzungen im Park von NaturaGart.



www.naturagart.de/apf





Seerosen: unglaubliche Sorten-Vielfalt

250 verschiedene Seerosen im Park



- ▲ Die Zuchtformen der Seerosen blühen viel besser als Wildtypen.
- ▶ Noch intensiver und in anderen Farben blühen oft tropische Sorten.

Viele Seerosen-Sorten wuchern den Teich zu. Besser sind Halbzwerge, die nicht so stark wachsen. Pflanztiefe: nur ca. 60 cm.

Das Ziel ist die größte Sammlung Mitteleuropas. Darunter sind auch immer wieder Versuchs-Sorten. Nicht alle sind jederzeit zugänglich. Über 60 Sorten kann man kaufen.



- ▲ Eine Vielzahl von Farben und Formen. Gute Seerosensorten schieben ständig neue, intensiv leuchtende Blüten nach.



QR-Code scannen

Fotos und Videos über Seerosen sind immer eine Freude. Hier finden Sie mehr:



www.naturagart.de/asr



Rosenbögen, Laubengänge, Fassadengrün

Dauerhafte, rostfreie Konstruktionen



▼▲ Rosenbögen und Laubengänge machen Gärten interessanter.



Holz und Stahl verrotten, diese Aluminium-Konstruktionen sehen aus wie Holz - werden aber niemals morsch. Strukturieren Sie damit Ihren Garten.



▲ Pergola-Konstruktionen spenden Schatten und halten „ewig“



▲ Klassische Laubengänge machen aus Ihrem Garten einen Park.

Bewachsene Stahl- und Holz-Konstruktionen kann man nicht mehr streichen. Folge: Die Stützen werden verrotten.

QR-Code scannen

Wenn Sie mehr aus Ihrem Garten machen möchten: Hier sind Ideen.



www.naturagart.de/anw





DecoGard für lange Haltbarkeit

Wetterfeste Konstruktions-Profile



▲ Beispiel: Wetterfester Gartenschrank aus Alu und Fliesen.

**Kinderleichte Montage.
Der Technik-Baukasten
für Erwachsene.
Der Werkstoff für Ihre
Kreativität.**

Eine Bautechnik, die „ewig“ hält. Gemacht für Leute, die lieber einmal richtig bauen als immer wieder neu. Nachhaltigkeit fängt schon bei der Materialauswahl an.



▲▲ Beispiele: Hochbeete, Raumteiler, Verkleidung für Pflanzenkübel



▲ Beispiel Schilder: Die Profile sehen aus wie Holz, sind aber wetterfestes Aluminium.

▼ Beispiel Erdbau-Technik: Trennung von Holz und Erde durch die Kombination von Alu-Profilen und Betonborden.



QR-Code scannen

Wenn Sie gern dauerhaft bauen, sollten sich diese Lösungen ansehen:



www.naturagart.de/adg

Dachbegrünung: Dekorativ und funktional



Schöner Schutz für die Dach-Abdichtung



▲ Damit Sie alles ganz einfach befestigen können, hat NaturaGart Dachrand-Profile aus Aluminium entwickelt: farbig oder sie sehen aus wie Holz, halten aber „ewig“.

Folien und Teerpappe halten auf Dächern nicht so lange, weil sie durch die UV-Strahlung spröde werden. Eine Dachbegrünung ist daher der perfekte Schutz: Die ältesten Dächer sind jetzt etwa 100 Jahre alt.

Die niedrigen Polsterstauden vertragen keine Staunässe. Voraussetzung ist daher eine Drainschicht.

▼ Abhängig von der Pflanzdichte dauert es 1-3 Jahre, bis der Bestand geschlossen ist.



▲ Der geschlossene Pflanzenteppich schützt das Dach vor UV.

**Das NaturaGart-Konzept:
Dauerhaftes Baumaterial.
Nicht kleben, sondern
schrauben.
Ganz einfache Montage.**



QR-Code scannen

Ob Sanierung
oder Neubau:
Hier finden Sie
mehr über
Dachbegrünung.



www.naturagart.de/ad



Veranstaltungen im Park

Von privater Feier bis Großveranstaltung



▲ An etlichen Sonntagen gibt es kostenlose Konzerte im Park.

Erstklassige „Location“:
Es gibt private Feiern,
Firmenveranstaltungen,
Konzerte für alle oder nur
für angemeldete Gäste.

Der Park bietet mehr als „nur“ Natur und Garten. Der „antike“ Tempel stellt oft die Kulisse für Veranstaltungen. Vorgelagerte Bühnen-Ebenen sind ideal für Orchester. Die palmengesäumten Ufer fassen, wie in einem Amphitheater, auf mehreren Ebenen etwa 1.000 Gäste.

Stimmungsvoller noch sind Abendveranstaltungen, z.B. am See oder im Aquarium.

▼ Stimmungsvoll: Abendbuffet unter Palmen in der Tempelbucht mit ruhiger Live-Musik.



▲ Bei Großveranstaltungen kamen bis zu 4.000 Besucher in den Park.

▼ Ungewöhnliches Erlebnis: Das Candle-Light-Dinner im Aquarium.



QR-Code scannen

Hier sehen Sie alle Termine und auch die Möglichkeiten für eigene Feiern.



www.naturagart.de/afe

NaturaGart-Park besuchen



Bester Platz für mehr Naturkontakt




▲ Das Café Seerose ist ein altes Fachwerkgebäude mit Wintergarten und Pavillons am Teich. Es liegt außerhalb des Parks.



▲ Das Palmenbistro ist Teil der Palmenhalle. Es gibt auch zusätzliche Sitzplätze am See oder auf der Seeterrasse.

▼ Der NaturaGart-Park ist gut ausgeschildert und auch mit Bussen erreichbar. Die Haltestelle befindet sich direkt am Zugang zum Park.



Für Gruppenreisen kann man Führungen buchen. Beratungsbedarf bitte vorher anmelden, um Wartezeit zu vermeiden.

Wenn Sie den Park besuchen möchten, finden Sie hier weitere Informationen:



www.naturagart.de/abe

NaturaGart® Riesenbecker Str. 63, 49479 Ibbenbüren-Dörenthe
info@naturagart.de, Tel.: 05451/5934-0, Fax: 05451/5934-190

Die Jahreszeiten im Park

In jedem Jahr beschwerten sich Besucher darüber, dass im Sommer und Herbst keine Tulpen mehr blühen. Damit jeder weiß, was man wann erwarten kann, gibt es hier eine Saison-Übersicht:



Winter

So weiß war es in den letzten Jahren nur an wenigen Tagen.

Im Winter ist es sehr einsam im Park. Nur wenige Besucher "verirren" sich hierhin. Aus diesem Grunde hat die Gastronomie auch geschlossen.

Wenn Wege und Wasserflächen nicht mehr unterscheidbar sind, schließen wir den Park.

Beachten Sie bitte die Angaben im Internet.

Andererseits: Wer seinen Teich jetzt plant, hat den Vorteil, dass die Berater mehr Zeit für ihn haben.



Vorfrühling

Zehntausende von Krokussen blühen oft schon ab Februar.

Frühling und Winter kämpfen in dieser Region oft sehr lange miteinander. Entsprechend unterschiedlich kommen die Pflanzen und Tiere ins "Startloch". Manchmal blühen die ersten Krokusse schon Mitte Januar, manchmal erst im März. Da hilft ein Blick auf die WebCams.

Meistens kommt ab Mitte Februar wieder „Leben“ in den Park. Dann kommen mehr Besucher und die Gastronomie ist wieder geöffnet.



Frühling

Ab Ende März wird es im Park sehr bunt.

Im Herbst werden meistens etwa 150.000 Blumenzwiebeln neu gepflanzt. Hinzu kommen dann noch die Altbestände, so dass sich dann im Frühjahr etwa 300.000 Blüten aus der Erde schieben. Sie bieten ein beeindruckendes Feuerwerk an Farben und Formen. Die Temperatur entscheidet, wie lange das dauert.

Mit zunehmender Größe des Parks werden die Pflanzen weiter verteilt.



Frühsommer

An warmen Maitagen gibt es ein beeindruckendes Froschkonzert.

Nach der Farbenpracht der Frühlingblüher folgt ein jäher Absturz: Überall stehen verblühte Tulpen auf den Beeten und die NaturaGart-Gärtner beginnen damit, die Beete für die Sommerblumen vorzubereiten. Die Blüh-Lücke wird gefüllt durch viele hundert blühende Seerosen und durch die farbenprächtigen Rhododendren, Azaleen und etliche andere Blütensträucher. An den Laubengängen blüht jetzt der Blaugrün besonders spektakulär.



Sommer

Die Sommerblumen bringen Blütenvielfalt in den Park.

Ab Juni/Juli öffnen sich immer mehr Sommerblumen und machen den Park zu einem beliebten Ausflugsziel. Monatelang erscheinen dann immer neue Blütenformen und -farben.

Wenn im Sommer das Wasser wärmer wird, ist auch Hochsaison an der Tauchbasis. Wer selbst einmal auf den Grund des Sees will, kann dies an der Hand eines Tauchlehrers tun - oft gibt es aber wochenlange Wartezeiten, so dass man sich möglichst früh anmelden sollte.



Herbst

Für 3-4 Wochen verschwinden die Teiche unter Laubschutz-Netzen

Die ersten Fröste gibt es manchmal schon Ende September. In den letzten Jahren hat sich der Termin jedoch immer weiter nach hinten verschoben und liegt derzeit bei Mitte November.

Wir decken die meisten Teiche in der letzten Oktoberwoche bis Mitte November ab. Dann gibt es im Park natürlich nicht so viel zu sehen. Dafür haben wir aber beste Sichtweiten im Aquarium - im großen Mittelbecken oft mehr als 20 m.

Riesenbecker Str. 63
49479 Ibbenbüren-Dörenthe
info@naturagart.de
Tel.: 05451/5934-0,
Fax: 05451/5934-190



**Natur erleben
im Park von NaturaGart**



**Ideen sammeln
für den eigenen Garten**



**Messe besuchen
am 20.-22. März 2020**

Es ist gut für alle:

**Tun Sie etwas gegen Alltags-Stress.
Optimieren Sie Ihren Garten.
Schaffen Sie Vielfalt! Rasen mit
Fichtenhecke ist ohne Erlebniswert.
Tun Sie damit Gutes für die Natur.
Gemeinsam mit NaturaGart.**



**Täglich Urlaub
in Natur und Garten**